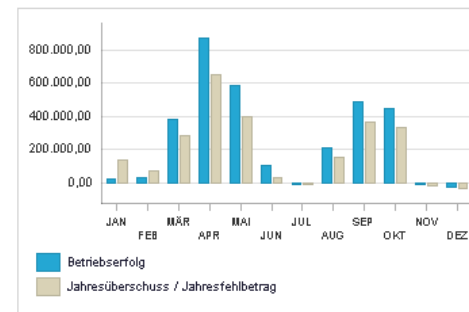
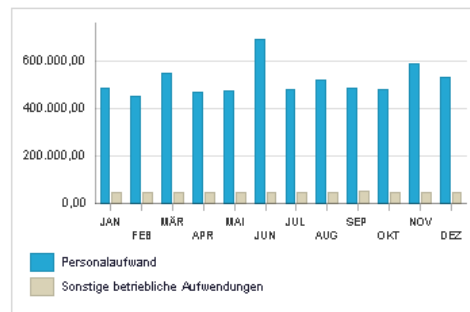
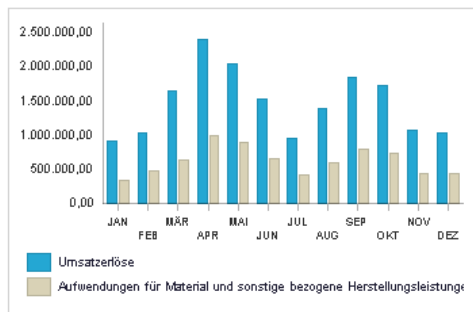
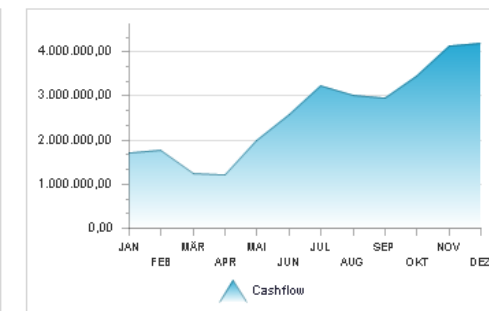
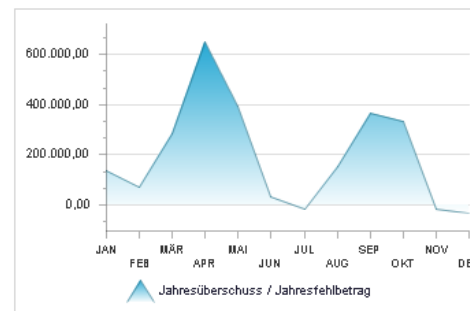
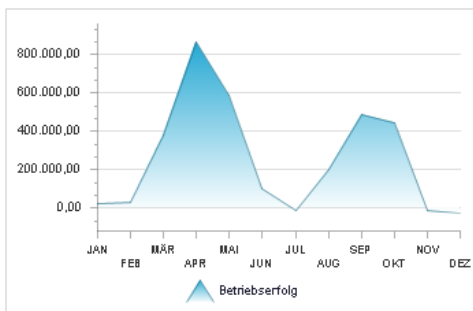


# Controllingübersicht Budget 2016

Unternehmen: Bike GmbH



	2016	JAN 2016	FEB 2016	MÄR 2016	APR 2016	MAI 2016	JUN 2016	JUL 2016	AUG 2016	SEP 2016	OKT 2016	NOV 2016	DEZ 2016
Umsatzerlöse	17.610.17	922.928	1.034.390	1.646.835	2.402.965	2.039.613	1.524.879	961.698	1.394.671	1.843.326	1.732.961	1.079.291	1.026.614
Sonstige betriebliche Erträge	15.983	1.086	3.809	1.153	1.103	1.135	1.074	1.077	1.151	1.162	1.066	1.052	1.115
Aufwendungen für Material und sonstige bez	-7.418.24	-340.654	-481.809	-644.191	-992.951	-900.852	-653.432	-416.683	-592.332	-787.274	-734.475	-427.757	-445.832
Personalaufwand	-6.217.34	-484.753	-454.582	-547.711	-468.166	-476.389	-693.153	-481.451	-522.858	-486.984	-478.889	-589.030	-533.381
Abschreibungen	-368.750	-29.340	-29.530	-29.738	-29.969	-30.230	-30.528	-30.701	-30.909	-31.170	-31.517	-32.038	-33.080
Sonstige betriebliche Aufwendungen	-546.950	-44.832	-45.109	-44.660	-43.449	-45.174	-45.086	-45.674	-45.129	-52.334	-44.674	-45.236	-45.593
Betriebserfolg	3.074.864	24.435	27.169	381.688	869.533	588.102	103.754	-11.735	204.594	486.725	444.472	-13.718	-30.156
Finanzerfolg	-20.632	18.903	6.803	-5.201	-5.413	-4.639	-4.111	-4.063	-4.078	-4.466	-4.563	-4.216	-5.587
Ergebnis der gewöhnlichen Geschäftstätigkeit	3.054.231	43.338	33.972	376.487	864.120	583.463	99.643	-15.798	200.515	482.259	439.909	-17.933	-35.743
Außerordentliches Ergebnis	73.887	136.662	58.565			-60.926	-60.414						
Jahresüberschuß/Jahresfehlbetrag vor Steuer	3.128.118	180.000	92.537	376.487	864.120	522.537	39.229	-15.798	200.515	482.259	439.909	-17.933	-35.743
Jahresüberschuß/Jahresfehlbetrag	2.346.089	135.977	69.906	284.410	652.783	394.741	29.635	-15.798	151.476	364.314	332.321	-17.933	-35.743
Gewinnvortrag/Verlustvortrag	3.998.333	3.998.333	4.134.310	4.204.216	4.488.626	5.141.410	5.536.150	5.565.785	5.549.987	5.701.463	6.065.777	6.398.098	6.380.165
Bilanzgewinn/Bilanzverlust	6.344.422	4.134.310	4.204.216	4.488.626	5.141.410	5.536.150	5.565.785	5.549.987	5.701.463	6.065.777	6.398.098	6.380.165	6.344.422
<b>Cashflow</b>	<b>1.666.018</b>	<b>-821.376</b>	<b>42.050</b>	<b>-534.139</b>	<b>-28.790</b>	<b>802.781</b>	<b>590.747</b>	<b>637.828</b>	<b>-226.124</b>	<b>-59.062</b>	<b>505.615</b>	<b>694.194</b>	<b>62.294</b>



Gewinn- und Verlustrechnung

Finanzplan

Bilanz

Kostenstellen